

## COMPOSICION DEL GASTO POR FINALIDAD - FUNCION Y CARACTER INSTITUCIONAL ADMINISTRACIÓN PROVINCIAL

		ADMINISTRACIÓN CENTRAL	Administración Descentralizada	Total
1 ADMINISTRACIÓN GUBERNAMENTAL	1 ADMINISTRACIÓN GUBERNAMENTAL	18.614.456		18.614.456
	1.1 LEGISLATIVA	39.871.898		39.871.898
	1.2 JUDICIAL	78.916.424		78.916.424
	1.3 DIRECCIÓN SUPERIOR EJECUTIVA	96.458.825		96.458.825
	1.5 RELACIONES INTERIORES (MUNICIPIOS Y COMUNAS)	343.503.448		343.503.448
	1.6 ADMINISTRACIÓN FISCAL	86.976.296		86.976.296
	1.7 CONTROL DE LA GESTIÓN PÚBLICA	13.929.897		13.929.897
	1.8 INFORMACIÓN Y ESTADÍSTICAS BÁSICAS	1.007.627		1.007.627
	<b>Total</b>	<b>679.278.871</b>		<b>679.278.871</b>
2 SERVICIOS DE DEFENSA Y SEGURIDAD	2.2 SEGURIDAD INTERIOR	129.214.698		129.214.698
	2.3 SISTEMA PENAL	2.119.493		2.119.493
	2.4 INTELIGENCIA	51.000		51.000
	<b>Total</b>	<b>131.385.191</b>		<b>131.385.191</b>
3 SERVICIOS	3.1 SALUD	187.802.979		187.802.979
	3.2 PROMOCIÓN Y ASISTENCIA SOCIAL	9.489.690		9.489.690

## COMPOSICION DEL GASTO POR FINALIDAD - FUNCION Y CARACTER INSTITUCIONAL ADMINISTRACIÓN PROVINCIAL

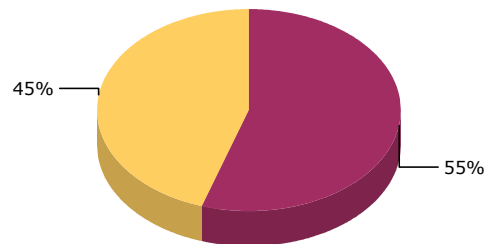
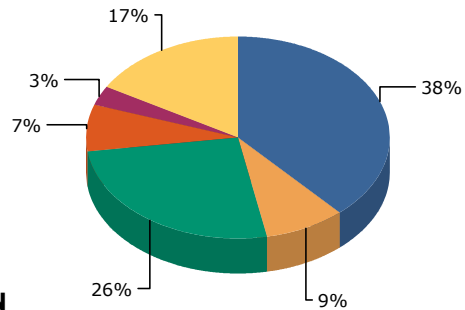
		ADMINISTRACIÓN CENTRAL	Administración Descentralizada	Total
3 SERVICIOS SOCIALES	3.3 SEGURIDAD SOCIAL	2.662.839		2.662.839
	3.4 EDUCACIÓN Y CULTURA	404.333		404.333
	3.5 CIENCIA Y TÉCNICA	3.520.032		3.520.032
	3.6 TRABAJO	6.194.641		6.194.641
	3.7 VIVIENDA Y URBANISMO	59.746.707	56.692.711	116.439.418
	3.8 AGUA POTABLE Y ALCANTARILLADO		62.904.048	62.904.048
	3.9 OTROS SERVICIOS URBANOS	26.709.829	35.055.000	61.764.829
	<b>Total</b>	<b>296.531.051</b>	<b>154.651.759</b>	<b>451.182.810</b>
3.4 EDUCACIÓN Y CULTURA	3.4.1 EDUCACIÓN ELEMENTAL	227.885.361		227.885.361
	3.4.2 EDUCACIÓN MEDIA Y TÉCNICA	162.707.723		162.707.723
	3.4.3 EDUCACIÓN SUPERIOR Y UNIVERSITARIA	18.614.321		18.614.321
	3.4.4 CULTURA	9.560.471		9.560.471
	3.4.5 DEPORTE Y RECREACIÓN	38.942.639		38.942.639
	<b>Total</b>	<b>457.710.515</b>		<b>457.710.515</b>
4 SERVICIOS	4.1 ENERGÍA, COMBUSTIBLES Y MINERÍA	10.096.046	115.394.926	125.490.972

## COMPOSICION DEL GASTO POR FINALIDAD - FUNCION Y CARACTER INSTITUCIONAL ADMINISTRACIÓN PROVINCIAL

		ADMINISTRACIÓN CENTRAL	Administración Descentralizada	Total
4 SERVICIOS ECONÓMICOS	4.2 COMUNICACIONES	16.897.008		16.897.008
	4.3 TRANSPORTE	3.327.297		3.327.297
	4.4 ECOLOGÍA Y MEDIO AMBIENTE	10.986.110		10.986.110
	4.5 AGRICULTURA	781.310		781.310
	4.6 INDUSTRIA	3.847.946		3.847.946
	4.7 COMERCIO, TURISMO Y OTROS SERVICIOS	8.769.235	72.952.588	81.721.823
	<b>Total</b>	<b>54.704.952</b>	<b>188.347.514</b>	<b>243.052.466</b>
5 DEUDA PÚBLICA	5.1 SERVICIO DE LA DEUDA PÚBLICA (INTERESES Y GASTOS)	151.364.214		151.364.214
	<b>Total</b>	<b>151.364.214</b>		<b>151.364.214</b>
<b>Total</b>		<b>1.770.974.796</b>	<b>342.999.273</b>	<b>2.113.974.069</b>

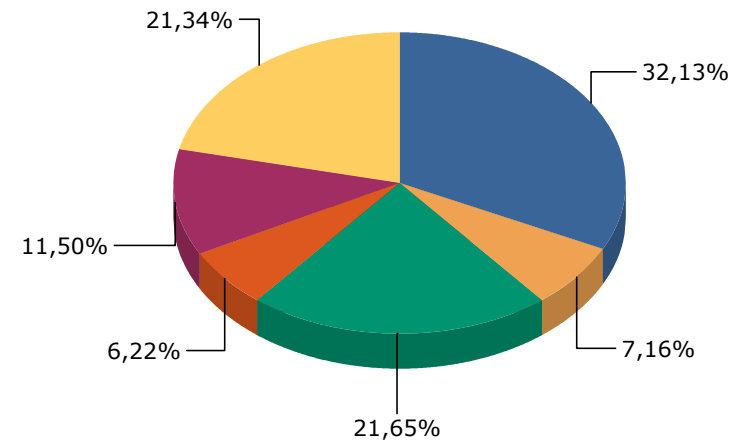
## COMPOSICION DEL GASTO POR FINALIDAD - FUNCION Y CARACTER INSTITUCIONAL ADMINISTRACIÓN PROVINCIAL

### ADMINISTRACIÓN CENTRAL



### Administración Descentralizada

ADMINISTRACIÓN GUBERNAMENTAL	DEUDA PÚBLICA	EDUCACIÓN Y CULTURA
SERVICIOS DE DEFENSA Y SEGURIDAD	SERVICIOS ECONÓMICOS	SERVICIOS SOCIALES



ADMINISTRACIÓN GUBERNAMENTAL	679278871,4	32,13%
DEUDA PÚBLICA	151364214	7,16%
EDUCACIÓN Y CULTURA	457710515,5	21,65%
SERVICIOS DE DEFENSA Y SEGURIDAD	131385191,0	6,22%
SERVICIOS ECONÓMICOS	243052466,2	11,50%
SERVICIOS SOCIALES	451182810,4	21,34%
Total:	2113974068,6	100,00%